

# 初めてお使いの方へ（パソコンサイト版）

ご注文方法の流れと、マイリスト作成方法をご説明します

## ○ご注文方法について（新規注文～変更注文）

当サイトでのお買物方法は【新規注文】・【変更注文】・【引き続き注文】の3パターンございます。  
最初に新規注文～注文変更を行う方法について説明させていただきます。

### STEP 新規注文を選択する

新しくご注文を始める場合、トップページの【注文する】ボタンをクリックし、注文選択画面へ移動します。  
【新規注文する】ボタンをクリックして下さい。

トップ画面

お知らせ ...添付ファイルあり ...重要 お知らせ一覧

2014/11/05 ～弊社年末年始休業のお知らせ～

注文する

注文履歴

マイリスト注文作成

ユーザー情報 \*\*\*\*\*ユーザー情報変更

会社名

ユーザー名 ユーザー

権限 管理者

メールアドレス \_\_@gmail.com

前回ログイン 2014/11/27 18:17:11

おすすめ商品

☆S (5本入) トスタール 2

【1K】KIRI クリームチーズ

### 注文選択画面

注文選択 新規注文

新しい注文を行います。カート情報を削除してから行ってください。

新規注文する

管理者権限01 様のカート情報

現在、カートに入っている商品を保持した状態から注文を続けます。

一時保存日時	納品先	配達日	削除
2014/11/27 11:28		2014/11/29	

引き続き注文する

カート情報がある場合、  
カート情報を削除して  
頂かないと  
新規注文を行えません。

## STEP 2

## 納品先と基本配達日を選択する

ご注文する商品の納品先と、配達日の選択を行います。基本配達日は、各納品先の一番早くお届けできる日付が最初に入っています。

納品先選択画面

納品先名の横にある矢印ボタンをクリックすると住所が確認できます。

## STEP 3

## 商品を選択する

画面に表示されているページ内のご注文対象商品を一括でカートに入れます。ページ内のご注文する商品の数量を入力して下さい。数量は【+】ボタンと【-】ボタンで増減できます。ページ内のご注文する商品の数量をすべて入力後、【ページ内の対象商品を一括でカートへ】ボタンをクリックします。

ページ内の数量を入力した全ての商品がカートに入ります。カートの商品を確認したい場合は【注文内容を確認する】ボタンをクリックして下さい。

注文方法が『販品注文』・『マイリスト注文』・『履歴から注文』・『カタログ』と複数ございますので目的の商品を見つけやすい注文方法をご活用下さい。

注文画面:販品注文画面

No.	商品名	分類	単価基準	発注頻度	前回注文日	数量	配達日
			入数		前回注文数		
21	ミヨシ P F内麦クロワッサン 板50	サポート商品 冷凍生地 平生地・玉生地	50g	0	0	- 1 +	2015/05/16(土)
22	(冷凍) ビタレット	サポート商品 焼成冷凍品	65g	0	0	- 1 +	
			60				

取寄せ品の場合、数量を入力した後、個別配達日を選択して下さい。



販品注文では3種類の並び順がございます。デフォルトの並び順に並び替える場合は【販品注文並び順】、よく注文する商品順に並び替える場合は【発注頻度順】、分類順に並び替える場合は【分類順】、商品名順に並び替える場合は【商品カナ順】を選択して、【この条件で検索】ボタンをクリックして下さい。

STEP  
4

## 注文内容を確認し、注文する

カート画面からご注文商品をご確認と追加が行えます。確認画面では注文内容の最終確認を行います。商品、納品先、配達日をご確認いただき、内容にお間違いがない場合、【注文を確定する】ボタンをクリックして下さい。

## カート画面

カート 商品一覧

ミヨシ PF内麦クロワッサン 板50

**取寄品**

配達日 : 2015/05/16(土) ▼

分類 : サポート商品 > 冷凍生地 > 平生地・玉生地

単価基準 : 50g

入数 : 100

単価 : 0円

注文数: - 1 + 個

カートから削除

---

(冷凍) ピタプレート

分類 : サポート商品 > 焼成冷凍品

単価基準 : 65g

入数 : 60

単価 : 0円

注文数: - 1 + 個

カートから削除

数量を変更し、再計算する

注文数合計 2個

注文金額合計 0円(税抜)

## 確認画面

注文確認 注文者情報

こちらのメールアドレス宛てに「注文確認メール」を送信します。

会社名 得意先A

注文担当者 ユーザー 様

メールアドレス \*\*\*@gmail.com

メールアドレス(確認) \*\*\*@gmail.com

備考

0/500

注文を確定する →

← カートに戻る

【注文を確定する】ボタンをクリックすると注文が完了します。

## STEP 5 注文完了

ご注文完了ページが表示されましたら、ご注文完了です。  
ご登録いただいたメールアドレス(もしくは確認画面にて入力いただいたメールアドレス)に、  
ご注文内容確認のメールをお送りします。  
発注締が行われる時刻まではご注文の修正・削除が可能です。

### 完了画面



【注文一覧 控え】ボタンをクリックすると  
注文内容のダウンロードが行えます。  
形式はPDFとなります。  
注文履歴画面からも  
ダウンロードは可能です。

## STEP 6 変更注文を行う

完了した注文の変更・削除を行います。画面下部に変更可能である注文が表示されますので  
変更する注文を選択し、【注文を修正する】ボタンをクリックしますと、カート画面へ遷移します。

### 注文選択画面



右端の×ボタンを  
クリックすると  
対象の注文を  
削除できます。

## ○ ご注文方法について（引き続き注文）

当サイトでのお買い物方法は【新規注文】・【変更注文】・【引き続き注文】の3パターンございます。  
次に引き続き注文について、説明をさせていただきます。

### Question 引き続き注文とは？

買い物中のカートがある状態から、注文を行うことを指します。

**新規注文する、とボタンを押した時点で、買い物用のカートを持っている状態と考えて下さい。**

新規注文or変更注文を選択した後や、カタログ・おすすめ商品から注文し、  
注文完了まで行わなかった場合、カート情報がまだ残っている状態となります。



その状態から続けて注文することを、【引き続き注文する】と記載しております。

トップ画面

お知らせ ...添付ファイルあり ...重要 お知らせ一覧

2014/11/05 ~弊社年末年始休業のお知らせ~

注文する

注文履歴 マイリスト注文作成

ユーザー情報 ユーザー情報変更

会社名	*****
ユーザー名	ユーザー
権限	管理者
メールアドレス	__@gmail.com
前回ログイン	2014/11/27 18:17:11

おすすめ商品

White

RicoFLÖR

(バラ) クーベルチュールホワイトフレーク ノワール (リコフロール) フレーク

おすすめ商品をクリックすると詳細画面が表示され、商品をカートに入れることができます。

カタログ・おすすめ商品詳細画面

おすすめ商品

ノワール【リコフロール】フレーク

単価 : 0円  
単価基準 : 1K  
入数 : 1

加け分6.2%。南米産加の芳醇な「カカオ」と西アフリカ産加の豊かな味わいが特徴のスイートチョコレート。

- [ ] +

カートに入れる

閉じる

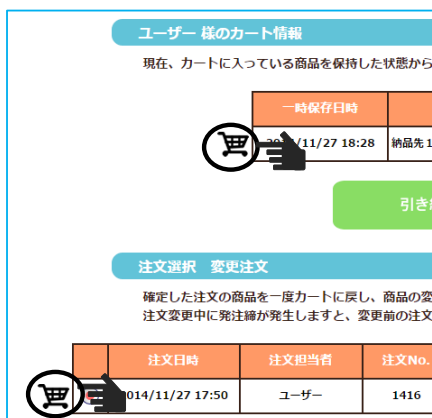


## STEP1 引き続き注文を選択する

上記の条件により完了せずに残っている状態の続きから注文を行います。

注文選択画面のカート情報を確認し、【引き続き注文する】ボタンをクリックしますと、カート画面へ遷移します。

カート画面にてカート内の商品の確認、商品の削除、注文画面へ遷移し商品の追加を行って下さい。



この画像が表示してある注文は、別ユーザーが変更中であることを示しています。

変更注文途中で状態のカートがある場合、どの注文が変更中なのか、カートの画像が表示され、判別できるようになっております。



納品先を選択していない状態で再び注文選択画面に戻ってきた場合、注文選択画面では納品先が空白で表示されます。  
【引き続き注文する】ボタンをクリックした後カート画面に遷移し、納品先を設定して下さい。

以降の流れは、ご注文方法について(新規注文～変更注文)STEP3へ▼

## マイリスト作成

当サイトでは、お客様がよく注文する商品をマイリストとして登録することができます。

### STEP 1 マイリストを決定する


トップページから【マイリスト注文作成】ボタンをクリックすると、マイリスト作成画面へ遷移します。新規作成する場合はマイリスト名を入力し、【マイリスト決定】ボタンをクリックして下さい。

トップ画面


The screenshot shows the top page of the website. At the top, there is a notification bar with the date '2014/11/05' and a message about the company's annual leave. Below this, there are three main buttons: '注文する' (Order), '注文履歴' (Order History), and 'マイリスト注文作成' (My List Order Creation), which is circled in red. A blue arrow points from this button to the right, towards the 'マイリスト注文作成画面' (My List Order Creation Screen).


マイリスト注文作成画面

The screenshot shows the 'マイリスト注文作成画面' (My List Order Creation Screen). It has a title bar 'マイリスト 新規作成' and a '新規作成' button. Below that, there is a section titled 'マイリスト選択' (My List Selection) with three buttons: 'チョコレート専用' (Chocolate Special), 'サンドイッチ用' (Sandwich Use), and 'クリスマス用' (Christmas Use).

既に登録してあるマイリストを変更する場合、【】ボタンをクリックして下さい。

登録しているマイリスト一覧が表示されます。変更するマイリストを選択して下さい。

【】ボタンの横の文字が『変更』になっているのを確認した後、【マイリスト決定】ボタンをクリックして下さい。

The screenshot shows the 'マイリスト 選択' (My List Selection) screen. It has a title bar 'マイリスト 選択' and a section with instructions: 'マイリストを新規作成する場合は、マイリスト名を入力してください。マイリスト内容を変更する場合は「」ボタンを押下し、対象マイリスト検索をしてください。マイリスト名が決定したら「マイリスト決定」ボタンを押下してください。' Below this, there is a form with a 'マイリスト名' field containing 'サンドイッチ用', a '変更' button (circled in red), and a 'マイリスト決定' button.

### STEP 2 商品を検索する

マイリストに追加したい商品を検索します。商品コードは前方一致、商品名は部分一致の検索となります。検索条件を入力、もしくは選択し、【この条件で検索】ボタンをクリックして下さい。

The screenshot shows the '追加商品検索条件' (Additional Product Search Conditions) form. It has a title bar '追加商品検索条件' and a section with instructions: 'マイリストに追加したい商品を検索します。' Below this, there is a table with search criteria: '商品コード' (Product Code), '商品名' (Product Name), '大分類' (Major Category) with a dropdown menu set to '(指定なし)', '中分類' (Middle Category) with a dropdown menu set to '(指定なし)', '小分類' (Minor Category) with a dropdown menu set to '(指定なし)', and '並び順' (Order) with a dropdown menu set to '販品注文並び順'. At the bottom right, there is a 'この条件で検索' button with a magnifying glass icon.



商品を検索する際、なるべく大分類や中分類を指定したほうが、マイリストに登録する商品が選択しやすくなります。

### STEP 3 商品をマイリストに追加する

検索条件に当てはまる商品が表示されます。マイリストに追加したい商品をタップ、もしくはクリックして左側の枠へスライドします。

追加商品検索条件

マイリストに追加したい商品を検索します。

商品コード	<input type="text"/>
商品名	<input type="text"/>
大分類	酒類・香料・色
中分類	酒
小分類	(指定なし)
並び順	売注順

この条件で検索

追加商品検索 結果一覧

追加する商品を、クリックもしくはタップしてスライドさせてください。

表示件数 10 件 全件 4件

1 / 1

商品名	分類
ドーバー トックブランシュ カフェ (コーヒー)	酒類・香料・色酒
ドーバー 和酒 栗リキュール【700ml】	酒類・香料・色酒
ドーバー ラム45°【1.8L】	酒類・香料・色酒 ブランデー等
トラフリ カフェエキストラ【1000ml】	酒類・香料・色酒 ブランデー等

  
**タップ**

  
**スライド**

マイリスト 編集

並び順を変更したい場合、変更したい商品を上下に移動させてください。  
マイリストから商品を削除したい場合、枠内の下部にある削除エリアへ移動させてください。

商品名	分類
トラフリ カフェエキストラ【1000ml】	酒類・香料・色酒 ブランデー等

マイリスト 削除
マイリスト 登録

商品名	分類
トラフリ カフェエキストラ【1000ml】	酒類・香料・色酒 ブランデー等
ドーバー ラム45°【1.8L】	酒類・香料・色酒 ブランデー等


削除する商品はこちらへ 

枠の中にマイリストへ追加する対象の商品が入ると、枠内がオレンジ色になります。

### STEP 4 商品を削除する

マイリストの枠に入れた商品を削除するには、削除する商品をタップもしくはクリックし、一番下の【削除する商品はこちらへ】の枠までスライドさせます。


深澤 静岡産緑茶あん	フィーリング20 銘類 バラエティ
深澤 コーヒー詰 (1K)	フィーリング20 銘類 バラエティ
(バラ) 深澤 極みずんだ	フィーリング20 銘類 バラエティ


削除する商品はこちらへ 

マイリスト 削除
マイリスト 登録

**スライド**

削除対象の商品は薄く表示されます。  
【削除する商品はこちらへ】の枠がオレンジ色になりましたら指を離して下さい。



削除する商品はこちらへ 


マイリスト 削除

マイリスト 登録

**【マイリスト削除】のボタンをクリックすると、商品ではなくマイリスト自体が削除されますので、ご注意下さい。**

## STEP 5 商品を並び替える

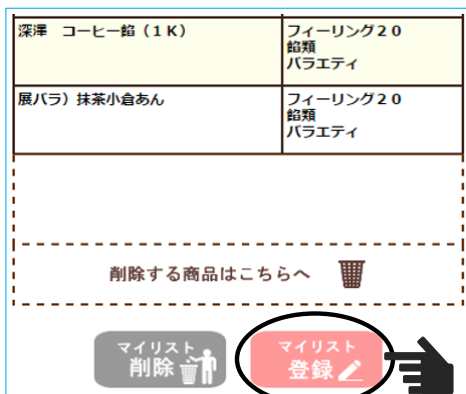
マイリストの枠に入れた商品を並び替えるには、対象の商品を上下にスライドさせて下さい。



並び替えたい商品を並び替える位置までスライドさせます。指を離すと、オレンジ色になった商品の下に入ります。

## STEP 6 マイリストを登録する

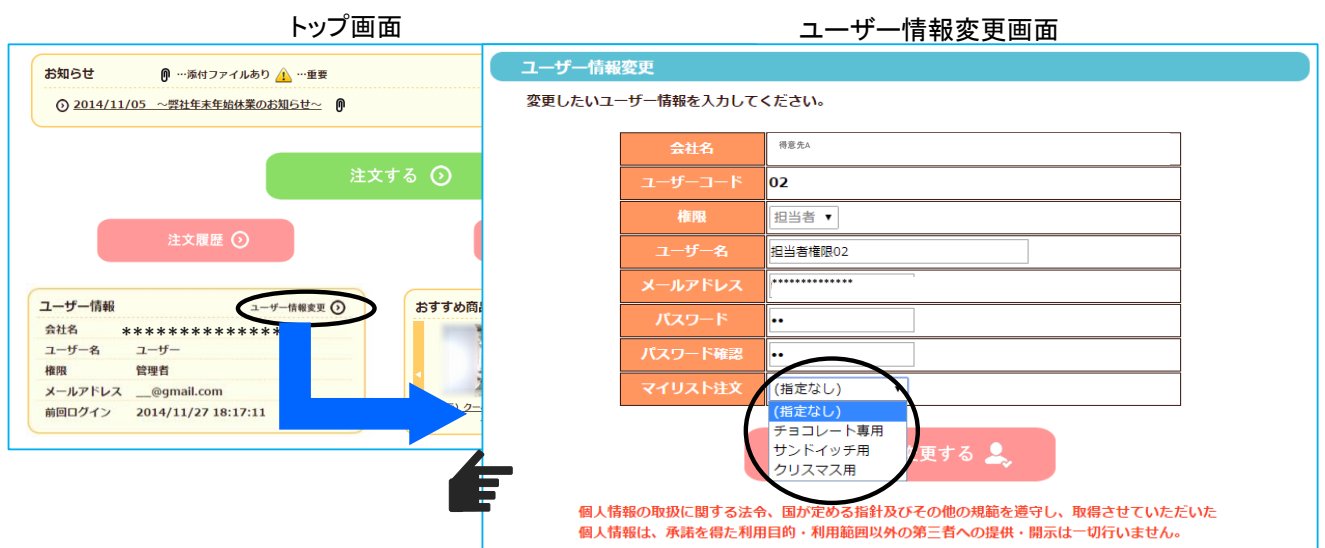
右枠内に入っている商品と商品の順番に問題がなければ【マイリスト登録】ボタンをクリックして下さい。



【マイリスト登録】ボタンをクリックするとマイリストの編集が完了します。

## STEP 7 ユーザー毎マイリストの割り当てを行う

先ほど登録したマイリストを、自分用マイリストとして登録することができます。トップページの【ユーザー情報変更】の文字をクリックして下さい。



マイリスト注文の選択する際に、先ほど作成したマイリストが表示されます。【この内容に変更する】ボタンをクリックすることでユーザー情報に登録されます。

STEP 8

## マイリスト注文を行う

『販品注文』・『マイリスト注文』・『履歴から注文』・『カタログ』と複数ある注文方法の中の、『マイリスト注文』ですが先ほど登録したマイリストの商品から注文を行うことができます。

### マイリスト注文画面

納品先 納品先1 [変更]
配達日 2014/11/26(水) [変更]
注文内容を確認する

注文数 0個
注文金額 0円

販品注文 ③

マイリスト注文 ③

履歴から注文 ③

カタログ ③

マイリスト注文 選択

サンドイッチ用
決定 ③



ユーザー情報登録で設定したマイリストが最初に設定されています。  
**【決定】ボタンをクリックすると、マイリストに登録した商品が表示されます。**

マイリスト注文 一覧

数量入力後、 ボタンをクリックして下さい。入力した数量分、商品がカートに入ります。

表示件数 10 件 全件 7件

1 / 1

ページ内の対象商品を一括でカートへ

No.	商品名	分類	単価基準 入数	発注頻度	前回注文日 前回注文数	数量	配達日
1	(バラ) 【1K】 おさつタイス	乳業酪農系製品	1K 1	0	0	- <input type="text"/> +	
2	(E&V) 国産マスカルポーネ1kg	乳業酪農系製品 チーズ類 洋菓子用チーズ類 他	1kg 1	0	0	- <input type="text"/> +	
3	※CT【ケース】明治(無塩)バター	乳業酪農系製品 バター	450g 30	0	0	- <input type="text"/> +	
4	(バラ) 北海道 Luxe(リュクス) 1K	乳業酪農系製品 チーズ類 洋菓子用チーズ類 他	1KG 1	0	0	- <input type="text"/> +	
5	ガンピーノ 冷凍モッツアレラ(スティック)	乳業酪農系製品 チーズ類 パン用チーズFL	1K 10	0	0	- <input type="text"/> +	2015/05/16(土) ▼
6	K5サイノメチーズ8mm【セミハードタイプ】	乳業酪農系製品 チーズ類 ダイスチーズ	1K 1	0	0	- <input type="text"/> +	
7	(バラ) 明治 北海道十勝【モッツアレラ】シュレット	乳業酪農系製品 チーズ類 シュレットチーズ	1K 1	0	0	- <input type="text"/> +	